

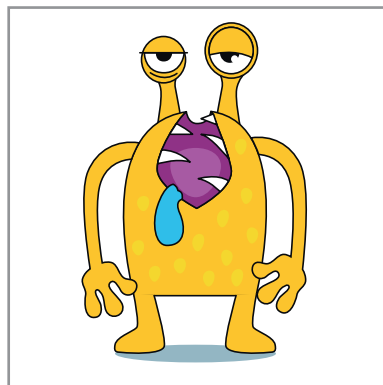



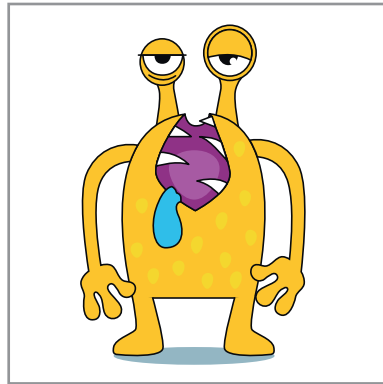





DIY Monster Memory

Schneide die Monster Memory Karten aus und mische sie. Lege sie anschließend mit dem Motiv nach unten auf Deiner Spielfläche aus. Jeder Mitspieler darf nun abwechselnd versuchen, ein Pärchen aufzudecken - wie beim Spieleklassiker Memory. Ziel des Spiels ist es, so viele Pärchen wie möglich zu finden. Aber Achtung: Deckt ein Mitspieler ein „Boo!“ auf, ist eine Monster Aufgabe fällig! Anschließend werden die verbleibenden Karten neu gemischt und die Boo Karten bleiben im Spiel. Die Aufgaben kannst Du vor dem Spiel noch selbst ergänzen - welche monstermäßigen Aufgaben fallen Dir noch ein? Viel Spaß beim Spielen!










Wir wünschen Dir ganz viel Spaß mit unserer Memory Spielvorlage!
Weitere Ideen für den Kindergeburtstag findest Du hier: [balloonas.com](https://www.balloonas.com)



DIY Monster Memory

Schneide die Monster Memory Karten aus und mische sie. Lege sie anschließend mit dem Motiv nach unten auf Deiner Spielfläche aus. Jeder Mitspieler darf nun abwechselnd versuchen, ein Pärchen aufzudecken - wie beim Spieleklassiker Memory. Ziel des Spiels ist es, so viele Pärchen wie möglich zu finden. Aber Achtung: Deckt ein Mitspieler ein „Boo!“ auf, ist eine Monster Aufgabe fällig! Anschließend werden die verbleibenden Karten neu gemischt und die Boo Karten bleiben im Spiel. Die Aufgaben kannst Du vor dem Spiel noch selbst ergänzen - welche monsternmäßigen Aufgaben fallen Dir noch ein? Viel Spaß beim Spielen!




Wir wünschen Dir ganz viel Spaß mit unserer Memory Spielvorlage!
Weitere Ideen für den Kindergeburtstag findest Du hier: [balloonas.com](https://www.balloonas.com)




DIY Monster Memory


Boo! Aufgaben: Wenn eine „Boo!“ Karte aufgedeckt wird, ist für diesen Spieler eine Monster Aufgabe fällig. Du kannst Dir beliebig viele Monster Aufgaben für das Spiel ausdenken. Jeder Spieler beginnt bei Aufgabe 1, sodass jedes Kind alle Aufgaben der Reihe nach macht. Nachdem die Monster Aufgabe erfüllt wurde, geht das Memory weiter. Die Boo! Karten bleiben im Spiel und alle Karten werden neu gemischt. Es bleibt also monstermäßig spannend!




Aufgabe 1: Zeig uns einen Monster Auftritt! Wie gut kannst Du brüllen und erschrecken?




Aufgabe 2: Gib einem Mitspieler einen Monster Namen



Aufgabe 3: Zeig uns einen Monster Tanz!



Aufgabe 4:



Aufgabe 5: